



Polska
Strefa Inwestycji



Legnicka
Specjalna Strefa
Ekonomiczna

Skorzystaj z ulgi podatkowej i rozwijaj swój biznes z Gminą Krotoszyce oraz LSSE



LSSE to:



5 291 km² – całkowity obszar działania

ponad **80 inwestorów** uzyskało zwolnienie z podatku

20 000 pracowników

ponad **1 500 hektarów** dostępnych terenów inwestycyjnych

Oferujemy:



Ulgi podatkowe
dla przedsiębiorców



Doradztwo i pomoc
na każdym etapie
inwestycji



Atrakcyjne tereny
inwestycyjne



Pomoc w znalezieniu
wiarygodnych
partnerów i dostawców



Hale produkcyjne
do wynajęcia



Członkostwo
w klastrach branżowych




Promocję na rynku
polskim i zagranicznym



Nowe
parki technologiczne



Rodzaje wspieranych inwestycji:



uruchomienie
nowego
zakładu



zwiększenie
zdolności
produkcyjnej



wprowadzenie
nowych
produktów



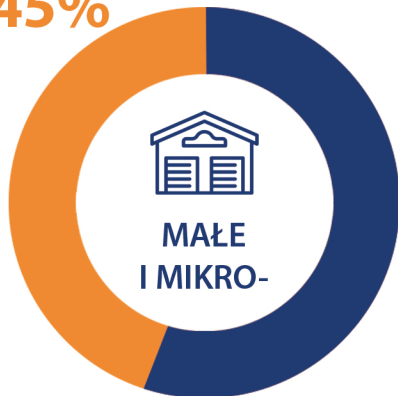
zasadnicza
zmiana procesu
produkcyjnego



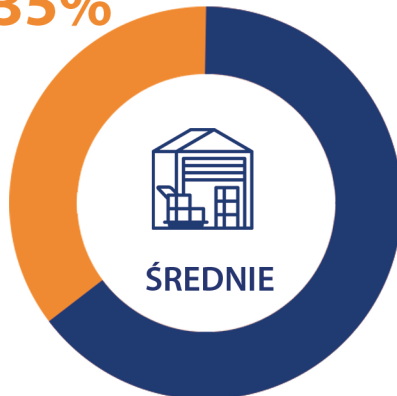
nabycie aktywów
zakładu
zamkniętego

Intensywność pomocy publicznej jest zależna od wielkości przedsiębiorstwa ubiegającego się o wsparcie:

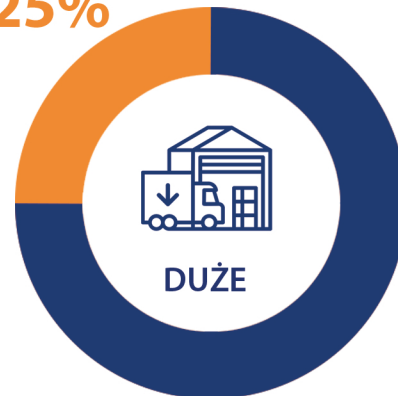
45%



35%



25%



Wspierane branże:



Przemysł
i produkcja



Nowoczesne
usługi dla biznesu



Usługi
informatyczne



Działalność
badawczo-rozwojowa

4 kroki do uzyskania zwolnienia podatkowego

1.



wstępna weryfikacja projektu przez LSSE

2.



złożenie wniosku o wydanie decyzji o wsparciu

3.



rozpatrzenie wniosku

4.



wydanie decyzji o wsparciu

Kryteria jakościowe

Maksymalna możliwa do uzyskania liczba punktów: 13

Minimalna liczba punktów kwalifikująca projekt: 6

Kryterium zrównoważonego rozwoju gospodarczego	Inwestycja w projekty wspierające branże zgodne z aktualną polityką rozwojową kraju, w których Polska może zyskać przewagę konkurencyjną	1 pkt
	Wykorzystanie potencjału zasobów ludzkich	1 pkt
	Prowadzenie działalności badawczo-rozwojowej	1 pkt
	Tworzenie powiązań regionalnych	1 pkt
	Przynależność do Krajowego Klastra Kluczowego (dla inwestycji z sektora przemysłu)	1 pkt
	Posiadanie statusu mikroprzedsiębiorcy, małego przedsiębiorcy lub średniego przedsiębiorcy	1 pkt
	Robotyzacja i automatyzacja procesów	1 pkt
	Nowa inwestycja w odnawialne źródła energii	1 pkt
Kryterium zrównoważonego rozwoju społecznego	Utworzenie wyspecjalizowanych miejsc pracy i oferowanie stabilnego zatrudnienia	1 pkt
	Prowadzenie działalności gospodarczej o niskim negatywnym wpływie na środowisko	1 pkt
	Zlokalizowanie inwestycji <ol style="list-style-type: none">1) w mieście średnim tracącym funkcje społeczno-gospodarcze wymienionym w tabeli nr 3 w załączniku nr 1 do Rozporządzenia, lub2) w gminie, na terenie której położone jest miasto, o którym mowa w pkt 1, lub3) w gminie graniczącej z gminą, o której mowa w pkt 2, lub miastem, o którym mowa w pkt 1, lub4) na obszarze powiatów lub miast na prawach powiatu, w których stopa bezrobocia wynosi co najmniej 160% przeciętnej stopy bezrobocia w kraju, z wyłączeniem miast, w których zlokalizowana jest siedziba wojewody lub sejmiku województwa	1 pkt
	Wspieranie zdobywania wykształcenia i kwalifikacji zawodowych oraz współpraca ze szkołami branżowymi	1 pkt
	Podjęcie działań w zakresie opieki nad pracownikiem	1 pkt

Kryteria ilościowe

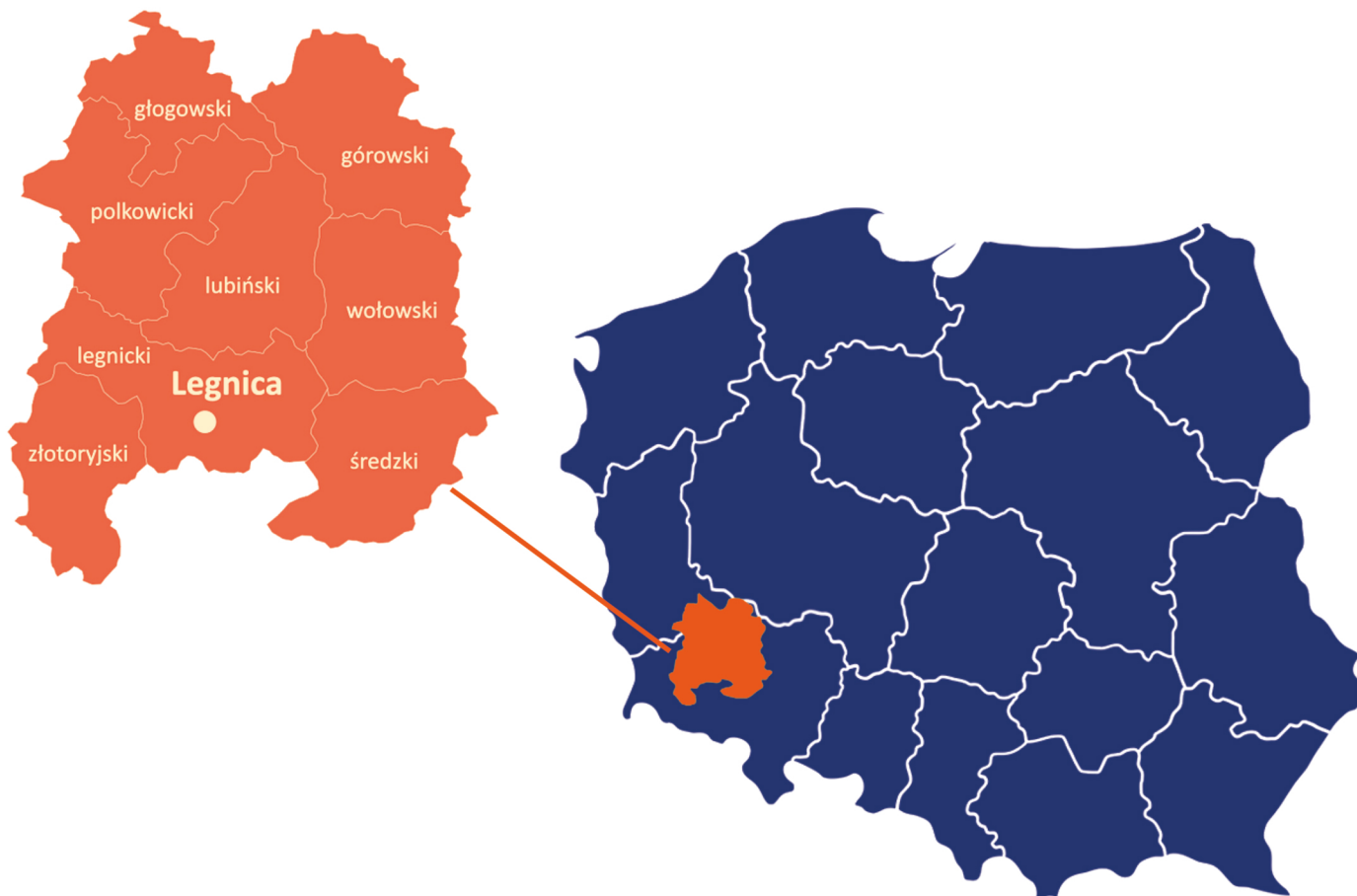
Minimalna wysokość nakładów inwestycyjnych (mIn PLN)

Powiat	Wielkość przedsiębiorstwa			
	mikro-	małe	średnie	duże
głogowski	1,2	3	6	60
miasto Głogów* oraz gminy sąsiadujące: Kotla, Żukowice, Jerzmanowa, Gmina Wiejska Głogów	0,2	0,5	1	10
górowski	0,2	0,5	1	10
legnicki	0,8	2	4	40
miasto Legnica* oraz gminy sąsiadujące: Kunice, Miłkowice, Krotoszyce, Legnickie Pole	0,2	0,5	1	10
lubiński	1,6	4	8	80
polkowicki	1,6	4	8	80
średzki	1,6	4	8	80
wołowski	0,3	0,75	1,5	15
złotoryjski	0,2	0,5	1	10

*miasto tracące funkcje społeczno-gospodarcze

Tab.1 Minimalne koszty kwalifikowane w powiatach obszaru zarządzanego przez Legnicką Specjalną Strefę Ekonomiczną S.A. wg stanu bezrobocia wynikającego z Obwieszczenia Prezesa GUS z dnia 28 września 2023 r.

Obszar oddziaływania LSSE



WAŻNE!

- Możliwość realizacji inwestycji w dowolnej lokalizacji, w Twojej firmie na Twoim terenie
- Zwolnienie podatkowe (PIT/CIT) nawet do 45% kosztów inwestycji
- Okres na wykorzystanie zwolnienia podatkowego 12/15 lat

Zapraszamy do kontaktu

Department Obsługi Przedsiębiorców



Justyna Hubiak

☎ +48 537 770 954

✉ hubiak@lsse.eu



Marcin Patyk

☎ +48 535 770 193

✉ patyk@lsse.eu



Wiesław Sowiński

☎ +48 607 770 712

✉ sowinski@lsse.eu



Agnieszka Kos

☎ +48 733 770 207

✉ kos@lsse.eu



Maria Osidacz

☎ +48 607 770 247

✉ osidacz@lsse.eu



**Magdalena
Barczyk-Monteiro**

☎ +48 697 890 426

✉ monteiro@lsse.eu



Marlena Gniewosz

☎ +48 663 152 247

✉ gniewosz@lsse.eu