

Polska
Strefa Inwestycji



Legnicka
Specjalna Strefa
Ekonomiczna

LSSE DLA PRZEDSIĘBIORCÓW

Ulga w podatku dochodowym na nowe inwestycje

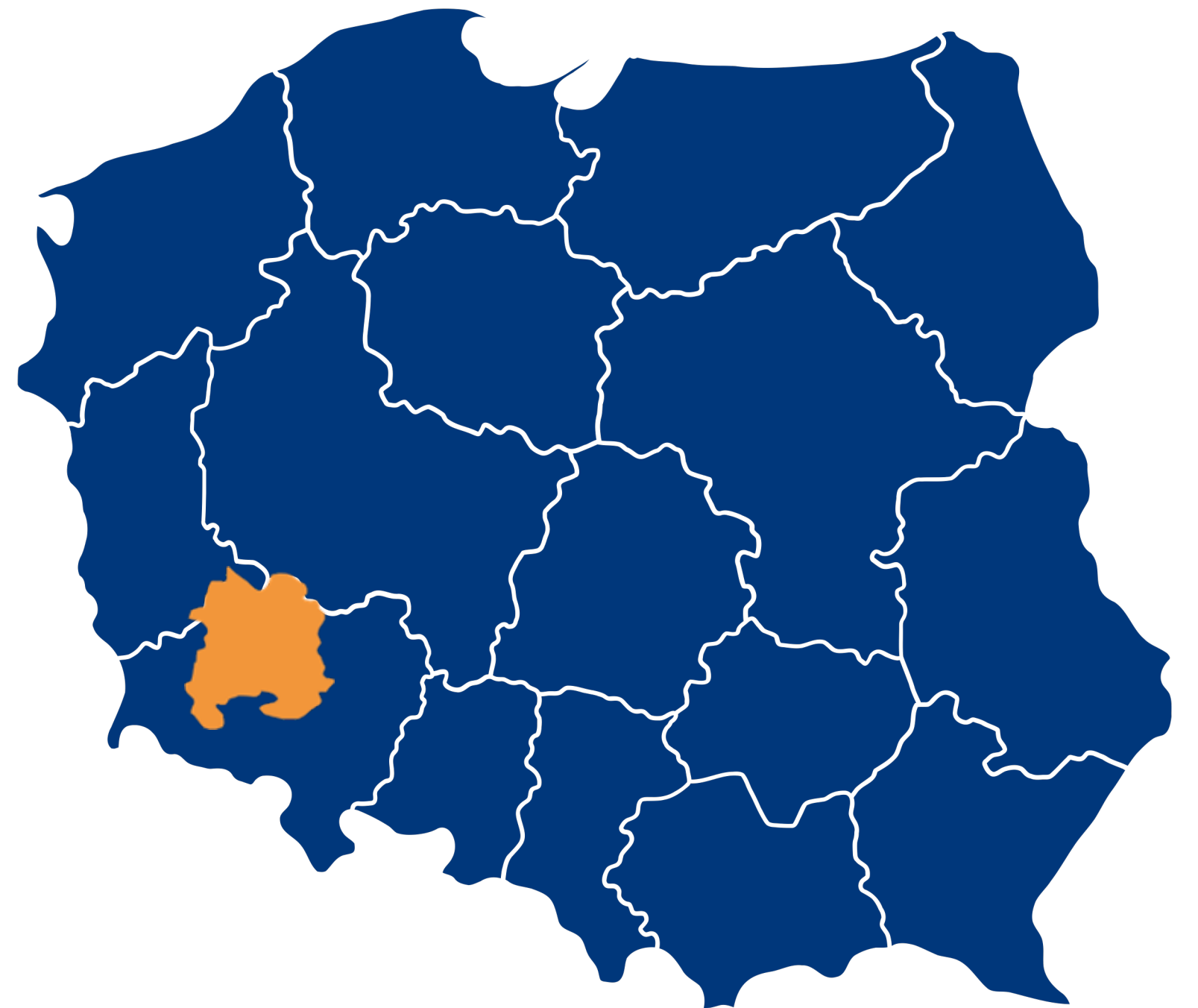


NA CZYM POLEGA ULGA?

Każdy przedsiębiorca realizujący nową inwestycję może skorzystać z ulgi podatkowej w ramach Polskiej Strefy Inwestycji.

Ulga podatkowa jest dostępna na terenie całej Polski, zarówno na gruntach publicznych, jak i prywatnych przedsiębiorcy.

Na obszarze zarządzanym przez LSSE S.A. z pomniejszonego podatku przedsiębiorca będzie mógł korzystać przez 12 lub 15 lat (w zależności od lokalizacji projektu).



ILE MOŻESZ ZYSKAĆ?



**Małe i mikro-
przedsiębiorstwa**

45%

Średnie przedsiębiorstwa

35%

Duże przedsiębiorstwa

25%



Jak działa ulga?

Wolne od podatku są dochody osiągnięte z realizacji nowej inwestycji określonej w decyzji o wsparciu i uzyskane na terenie określonym w tej decyzji o wsparciu.

Wartość ulgi podatkowej zależy od wartości inwestycji i wielkości przedsiębiorstwa.



Wartość inwestycji

X

Intensywność
pomocy publicznej

=

Kwota ulgi
podatkowej

Przykładowa kalkulacja wysokości zwolnienia

	Duża firma	Średnia firma	Mała i mikro-firma
Intensywność pomocy publicznej	25%	35%	45%
Wartość inwestycji	80 000 000 zł	20 000 000 zł	5 000 000 zł
Łączna wartość możliwego do wykorzystania limitu zwolnienia podatkowego	20 000 000 zł	7 000 000 zł	2 250 000 zł
Stawka CIT	19%	19%	19%
Dochód nowej firmy, który nie będzie podlegał podatkowaniu	105 263 000 zł	36 842 000 zł	11 843 000 zł

Przykłady



Firma rodzinna – mąż i żona prowadzą przedsiębiorstwo w formie spółki cywilnej od 20 lat, w zeszłym roku ich syn skończył studia, od dawna angażował się w funkcjonowanie firmy.



Rodzina zdecydowała, że rozwój rodzinnej firmy polegał będzie na **rozszerzeniu prowadzonej obecnie działalności w postaci nowej firmy** – sp. z o.o., która będzie prowadzona przez syna.



Nowo powołana spółka jest małym przedsiębiorcą.



Inwestycja polegać będzie na **uruchomieniu nowego zakładu produkcji elementów plastikowych dla sektora meblarskiego.**



Inwestycja zostanie zrealizowana w okresie 2,5 roku od uzyskania decyzji o wsparciu.




Planowane nakłady inwestycyjne:

- Budowa hali produkcyjnej wraz z niezbędną infrastrukturą – **2,5 mln PLN**
- Zakup środków trwałych (maszyn, urządzeń produkcyjnych) – **2,5 mln PLN**



Łączna wartość kosztów kwalifikowanych – 5 mln PLN

- Łączna wartość możliwego do wykorzystania limitu zwolnienia podatkowego: **5 mln PLN x 45% = 2 250 000 PLN**
- Dochód nowej firmy, który nie będzie podlegał opodatkowaniu: **11 843 000 PLN**



Polska
Strefa Inwestycji



Legnicka
Specjalna Strefa
Ekonomiczna

Kto może otrzymać ulgę podatkową?

Każde mikro-, małe, średnie i duże przedsiębiorstwo planujące nową inwestycję ma prawo wystąpić o decyzję o wsparciu.



Na jakie inwestycje można uzyskać wsparcie?



Uruchomienie nowego zakładu

Budowa nowego zakładu



Dywersyfikacja produkcji w istniejącym zakładzie

Zakup nowych środków trwałych/modernizacja istniejącego parku maszynowego/budowa lub rozbudowa infrastruktury towarzyszącej, w zakresie produkcji innym, niż realizowany w istniejącym zakładzie.

(UWAGA! W woj. dolnośląskim – dla dużego przedsiębiorcy nie jest dozwolone wsparcie dla nowej działalności opisanej takimi samymi czterema pierwszymi cyframi kodu PKWiU, jak działalność dotychczasowa)



Rozbudowa mocy produkcyjnych istniejącego zakładu

Zakup nowych środków trwałych/modernizacja istniejącego parku maszynowego/budowa lub rozbudowa infrastruktury towarzyszącej, w zakresie produkcji realizowanym przez istniejący zakład.

(UWAGA! W woj. dolnośląskim – nie dla dużych przedsiębiorców)



Zasadnicza zmiana procesu produkcyjnego


Zmiana kluczowej technologii, umożliwiająca prowadzenie działalności w dotychczasowym zakresie.

(UWAGA! W woj. dolnośląskim – nie dla dużych przedsiębiorców)

Wybrane WYŁĄCZENIA




Usługi hotelarskie i gastronomiczne



Sektor rybołówstwa i akwakultury



Roboty budowlane



Produkcja pierwotna produktów rolnych




**Usługi finansowe
i ubezpieczeniowe oraz związane
z rynkiem nieruchomości**



Sektor budownictwa okrętowego



Handel hurtowy i detaliczny




**Usługi zdrowotne, sportowe, kulturalne,
rozrywkowe**

Przykłady działalności kwalifikujących się do zwolnienia

Wsparcie inwestycji w formie zwolnienia z podatku dochodowego jest udzielane na prowadzenie większości działalności produkcyjnych i usługowych na rzecz produkcji. Możliwe jest również korzystanie ze wsparcia w zakresie działalności usługowej, m.in.:



Call center



Usługi architektoniczne i inżynierskie



Usługi związane z oprogramowaniem i doradztwem



Usługi w zakresie specjalistycznego projektowania



Usługi rachunkowo-księgowe



Usługi związane z badaniami naukowymi



Usługi transmisji danych i wiadomości



Usługi w zakresie firm centralnych (head offices)

Aby uzyskać ulgę podatkową, należy spełnić:

kryterium ilościowe

minimalne nakłady
inwestycyjne uzależnione
od stopy bezrobocia
w powiecie i wielkości
przedsiębiorstwa

kryterium jakościowe

zrównoważonego
rozwoju społecznego

zrównoważonego
rozwoju gospodarczego

6 z 13 pkt

Kryterium ilościowe

w Gminie Krotoszyce

Przedsiębiorcy ubiegający się o wsparcie nowej inwestycji realizowanej w Gminie Krotoszyce muszą zadeklarować poniesienie kosztów kwalifikowanych inwestycji w wysokości co najmniej:

0,2 mln dla mikroprzedsiębiorców

0,5 mln dla małych przedsiębiorców

1 mln dla średnich przedsiębiorców

10 mln dla dużych przedsiębiorców

KOSZTY KWALIFIKOWANE

OBNIŻA SIĘ O 50%

w przypadku inwestycji związanej ze zwiększeniem zdolności produkcyjnej istniejącego zakładu, dywersyfikacją produkcji zakładu lub zasadniczą zmianą dotyczącą procesu produkcyjnego istniejącego zakładu

Preferencje dla miasta i gmin
graniczących z miastem

Głogów:

- Gmina Kotla,
- Gmina Żukowice,
- Gmina Jerzmanowa,
- Gmina Głogów.



Preferencje dla miasta i gmin
graniczących z miastem

Legnica:

- Legnickie Pole,
- Krotoszyce,
- Kunice,
- Miłkowice.



Wysokość wymaganych
nakładów inwestycyjnych
wymaganych do uzyskania
zwolnienia z podatku jest
obniżona do:

- 10 mln dla dużych przedsiębiorców
- 1 mln dla średnich przedsiębiorców
- 0,5 mln dla małych przedsiębiorców
- 0,2 mln dla mikroprzedsiębiorców


Kryterium jakościowe:

Kryterium zrównoważonego rozwoju gospodarczego

- Inwestycja w projekty wspierające branże zgodne z aktualną polityką rozwojową kraju, w których Polska może uzyskać przewagę konkurencyjną – obejmujące inwestycję w sektorach strategicznych zgodnych ze Strategią na rzecz Odpowiedzialnego Rozwoju lub z inteligentnymi specjalizacjami województwa.
- Wykorzystanie potencjału zasobów ludzkich.
- Tworzenie powiązań regionalnych. Współpraca z dostawcami, kooperantami w ramach realizacji nowej inwestycji.
- Robotyzacja i automatyzacja procesów.
- Przynależność do Krajowego Klastra Kluczowego.
- Prowadzenie działalności badawczo-rozwojowej.
- Nowa inwestycja w odnawialne źródła energii o mocy zapewniającej co najmniej 15% średniorocznego zużycia energii elektrycznej w zakładzie.
- Posiadanie statusu mikroprzedsiębiorcy, małego przedsiębiorcy albo średniego przedsiębiorcy.

Kryterium zrównoważonego rozwoju społecznego

- Utworzenie wyspecjalizowanych miejsc pracy i oferowanie stabilnego zatrudnienia.
- Prowadzenie działalności gospodarczej o niskim negatywnym wpływie na środowisko.
- Zlokalizowanie inwestycji:
 - a) w mieście średnim tracącym funkcje społeczno-gospodarcze wymienionym w tabeli nr 3 w załączniku nr 1 do rozporządzenia, lub
 - b) w gminie, na terenie której położone jest miasto, o którym mowa w pkt 1, lub
 - c) w gminie graniczącej z gminą, o której mowa w pkt 2, lub miastem, o którym mowa w pkt 1, lub
 - d) na obszarze powiatów lub miast na prawach powiatu, w których stopa bezrobocia wynosi co najmniej 160% przeciętnej stopy bezrobocia w kraju, z wyłączeniem miast, w których zlokalizowana jest siedziba wojewody lub sejmiku województwa.
- Wspieranie zdobywania wykształcenia i kwalifikacji zawodowych oraz współpraca ze szkołami branżowymi.
- Podejmowanie działań w zakresie opieki nad pracownikiem.



Polska
Strefa Inwestycji



Legnicka
Specjalna Strefa
Ekonomiczna

Co proponujemy przedsiębiorcom korzystającym ze wsparcia w **LSSE**?



Opieka na etapie ubiegania się o wydanie decyzji o wsparciu nowej inwestycji

Wsparcie i doradztwo w procesie aplikacyjnym:

- wstępna ocena projektu (np. czy dany zakres działalności podlega wsparciu),
- pomoc formalno-prawna,
- wsparcie w kontaktach z odpowiednimi instytucjami oraz jednostkami samorządu terytorialnego.



Opieka w trakcie realizacji inwestycji i prowadzenia działalności w LSSE:

- dedykowany opiekun do kontaktu z inwestorem,
- szkolenia i warsztaty,
- organizacja eventów i spotkań B2B dla przedsiębiorców,
- wsparcie przedsiębiorców w eksporcie i ekspansji na rynki zagraniczne,
- klastry branżowe: edukacyjny, lotniczy, motoryzacyjny, technologii kosmicznych, elektromobilności.



4 kroki do uzyskania zwolnienia podatkowego:



Skontaktuj się z nami!



Justyna Hubiak
tel. +48 537 770 954
hubiak@lsse.eu



Marcin Patyk
tel. +48 535 770 193
patyk@lsse.eu



Agnieszka Kos
tel. +48 733 770 207
kos@lsse.eu



Wiesław Sowiński
tel. +48 607 770 712
sowinski@lsse.eu



Magdalena Barczyk-Monteiro
tel. +48 697 890 426
monteiro@lsse.eu



Maria Osidacz
tel. +48 607 770 247
osidacz@lsse.eu



Marlena Gniewosz
tel. +48 663 152 247
gniewosz@lsse.eu